



МОЛОДІЖНА РАДА
КРЕМІННОЇ

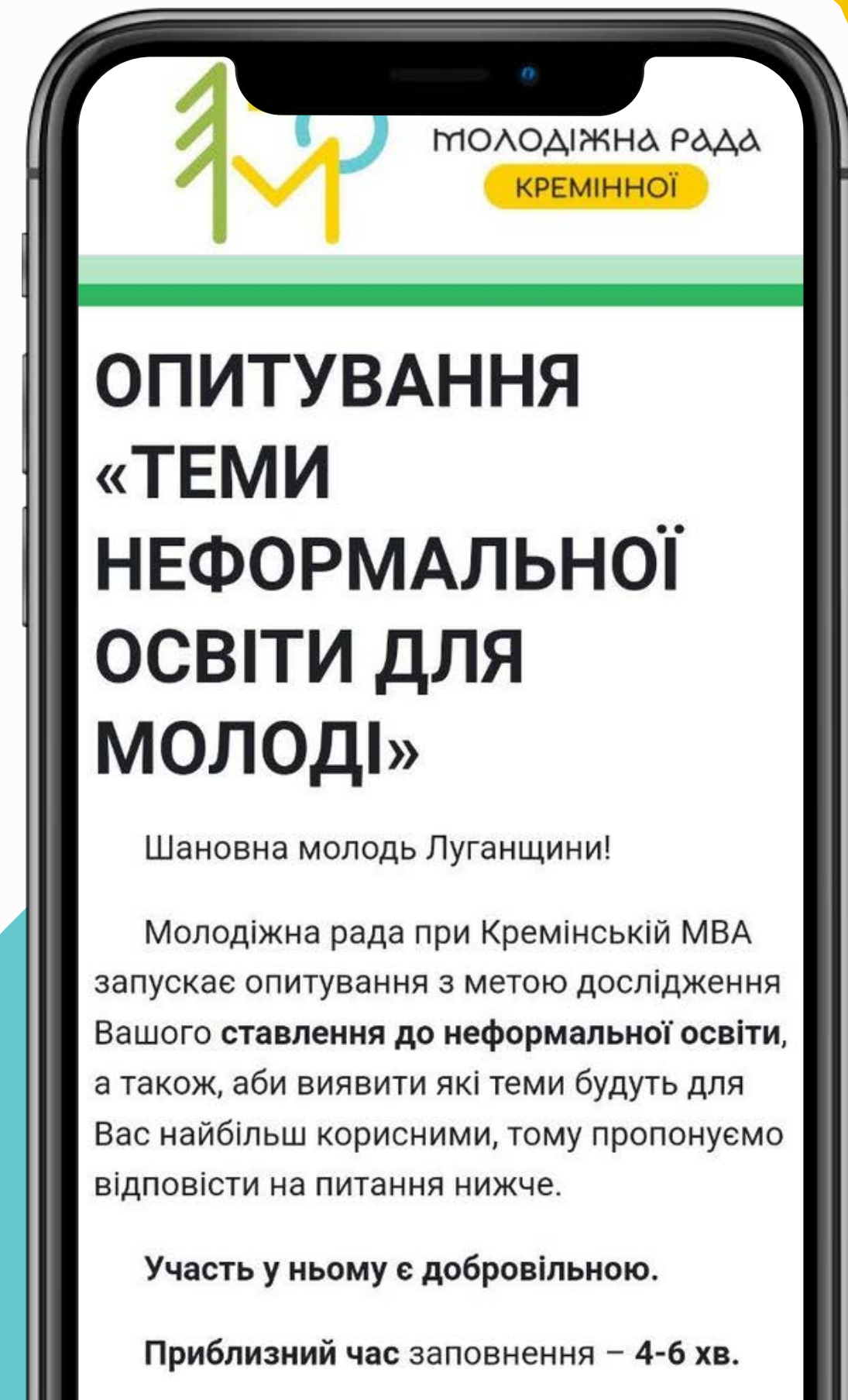
«ТЕМИ НЕФОРМАЛЬНОЇ ОСВІТИ ДЛЯ МОЛОДІ»


РЕЗУЛЬТАТИ ОНЛАЙН-ОПИТУВАННЯ В ЛУГАНСЬКІЙ ОБЛАСТІ

05 – 16 ЛЮТОГО 2024

МЕТА ДОСЛІДЖЕННЯ

- сформувати загальну статистику ставлення молоді Луганщини до неформальної освіти;
- визначити найбільш корисні теми для навчання;



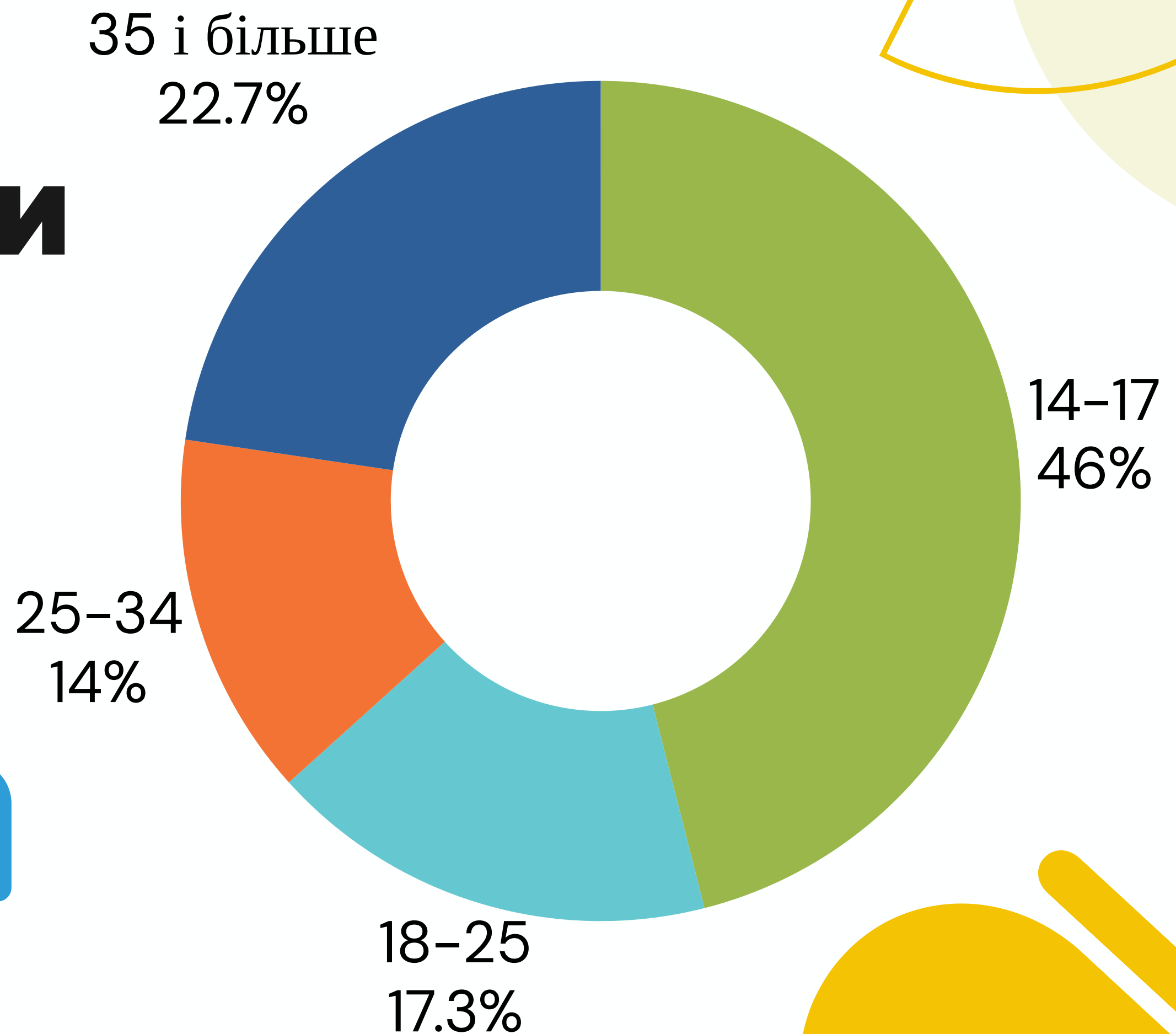
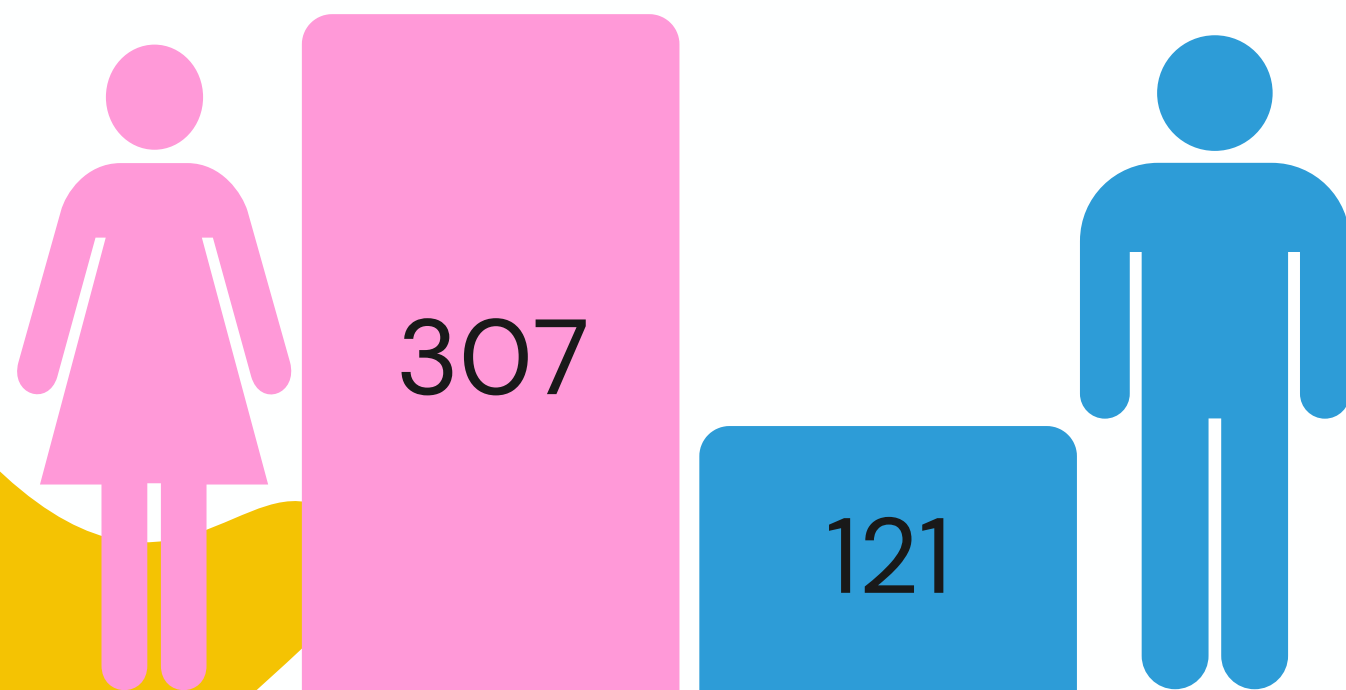


КАНАЛИ ПОШИРЕННЯ

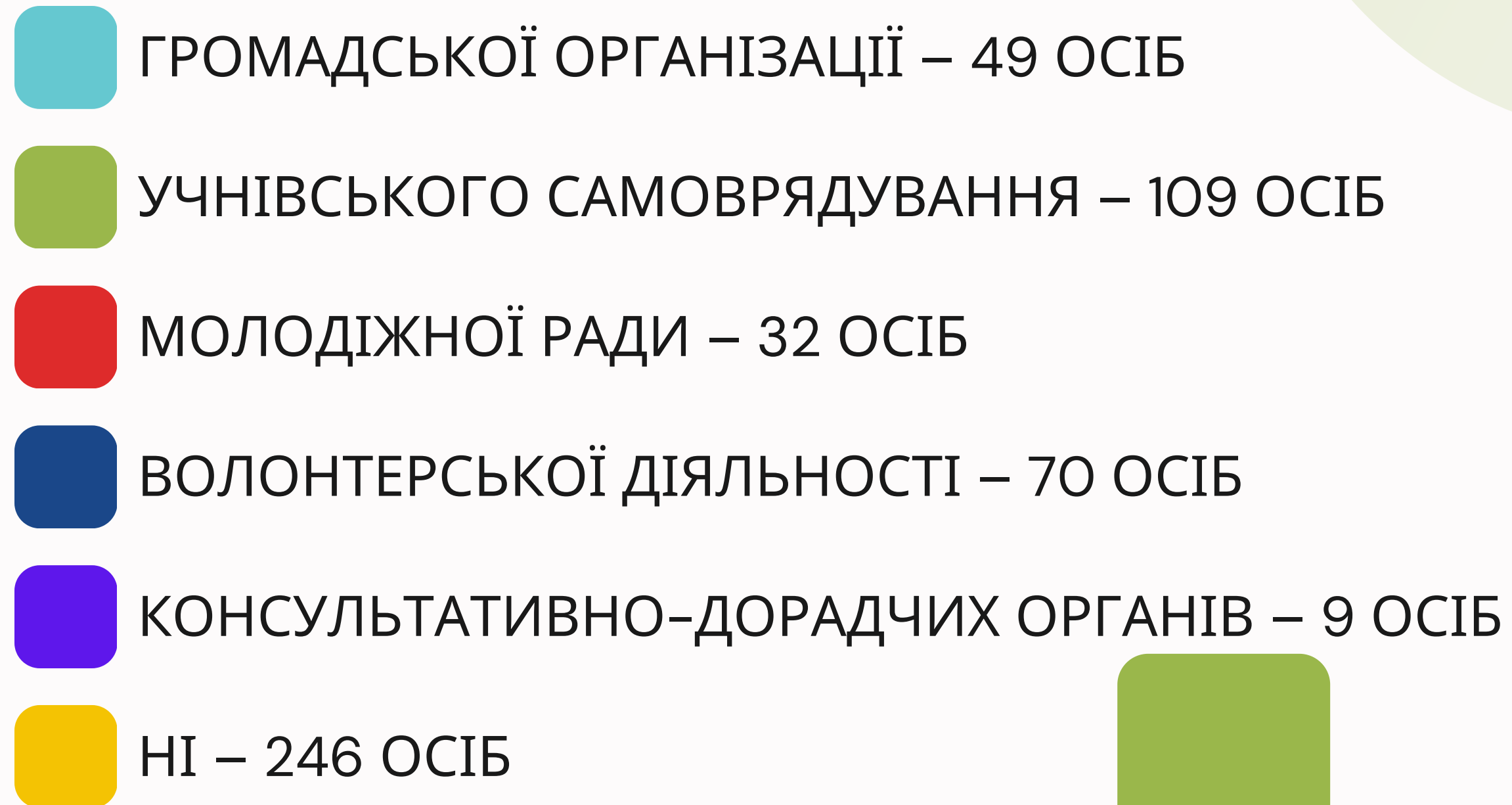


РЕСПОНДЕНТИ

428 ОСІБ



ДОЛУЧЕНІСТЬ ДО СПІЛЬНОТ



РІВЕНЬ ОСВІТИ РЕСПОНДЕНТІВ

БАЗОВА (НЕПОВНА) СЕРЕДНЯ ОСВІТА (ПОВНИХ 9 КЛАСІВ)

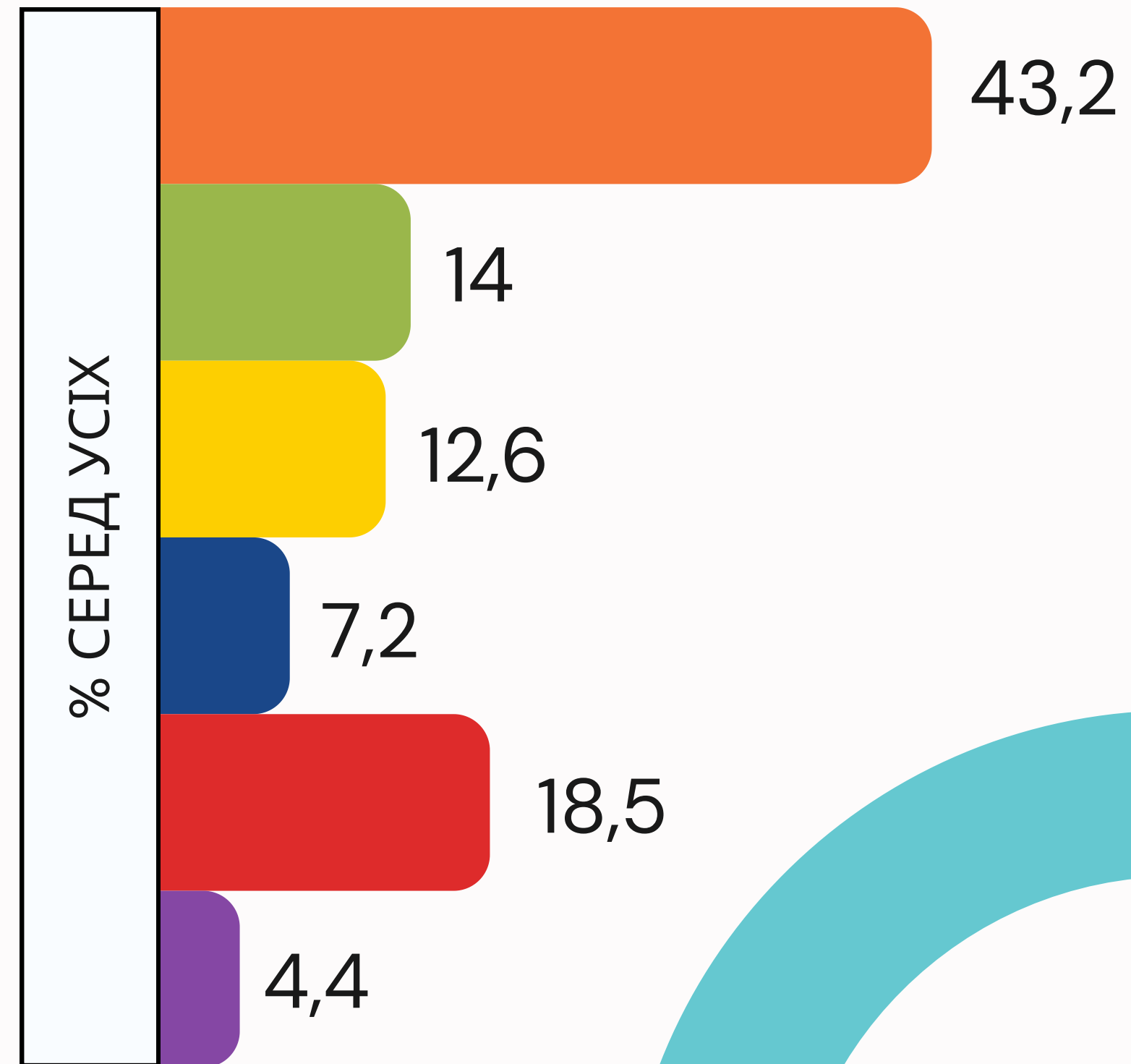
ПОВНА ЗАГАЛЬНА СЕРЕДНЯ ОСВІТА (11 КЛАСІВ І Т.П.)

ПРОФЕСІЙНО-ТЕХНІЧНА (УЧИЛИЩЕ ТОЩО) ОСВІТА

БАЗОВА ВИЩА ОСВІТА (БАКАЛАВР)






ПОВНА ВИЩА ОСВІТА (МАГІСТР)

ПІСЛЯДИПЛОМНА АБО ДРУГА ВИЩА ОСВІТА





ЗАДОВОЛЕНІСТЬ ОСВІТОЮ

-  ТАК, ЦІЛКОМ ЗАДОВОЛЕНИЙ (-НА) – 42,5 %
-  СКОРІШЕ ТАК, НІЖ НІ – 30,6 %
-  СКОРІШЕ НІ, НІЖ ТАК – 12,6 %
-  НІ, НЕ ЗАДОВОЛЕНИЙ (-НА) – 3,7 %
-  ВАЖКО ВІДПОВІСТИ – 10,5 %

НЕФОРМАЛЬНА ОСВІТА: ПЕРЕВАГИ

26,4 %

Можливість навчатися
впродовж життя

21 %

Доступність

18,5 %

Ефективність
отриманих знань

17,5 %

Гнучкість

16,6 %

Підвищення рівня
професійних
компетентностей

ЕФЕКТИВНІ ФОРМИ НЕФОРМАЛЬНОЇ ОСВІТИ ДЛЯ ПРОФЕСІЙНОГО ЗРОСТАННЯ

% СЕРЕД УСІХ НЕ ДОРІВНЮЄ 100%, БО БУЛИ
ДОСТУПНІ ДЕКІЛЬКА ВАРІАНТІВ ВІДПОВІДЕЙ

56,0

МАЙСТЕР-
КЛАСИ

52,6

ТРЕНІНГИ

44,2

ДИСТАНЦІЙНІ
КУРСИ НА
РІЗНОМАНТНИХ
ПЛАТФОРМАХ
(PROMETHEUS)

36,5

ВЕБІНАРИ

17,1

СЕЗОННІ
ШКОЛИ
(ЗИМОВІ /
ЛІТНІ)

15,0

МЕТОДИЧНІ
СЕМІНАРИ


ПРИЧИНИ
ПРОХОДЖЕННЯ
НЕФОРМАЛЬНОЇ ОСВІТИ

ВАЖЛИВІСТЬ
СЕРТИФІКАТУ

ЦІКАВІ ТЕМАТИЧНІ ОБЛАСТІ
НЕФОРМАЛЬНОЇ ОСВІТИ

БАЖАННЯ ПРОЙТИ НЕФОРМАЛЬНУ ОСВІТУ: "ТАК"

67,1 %
287 ОСІБ



ПРИЧИНИ ПРОХОДЖЕННЯ НЕФОРМАЛЬНОЇ ОСВІТИ

% СЕРЕД УСІХ НЕ ДОРІВНЮЄ 100%,
БО БУЛИ ДОСТУПНІ ДЕКІЛЬКА
ВАРІАНТІВ ВІДПОВІДЕЙ

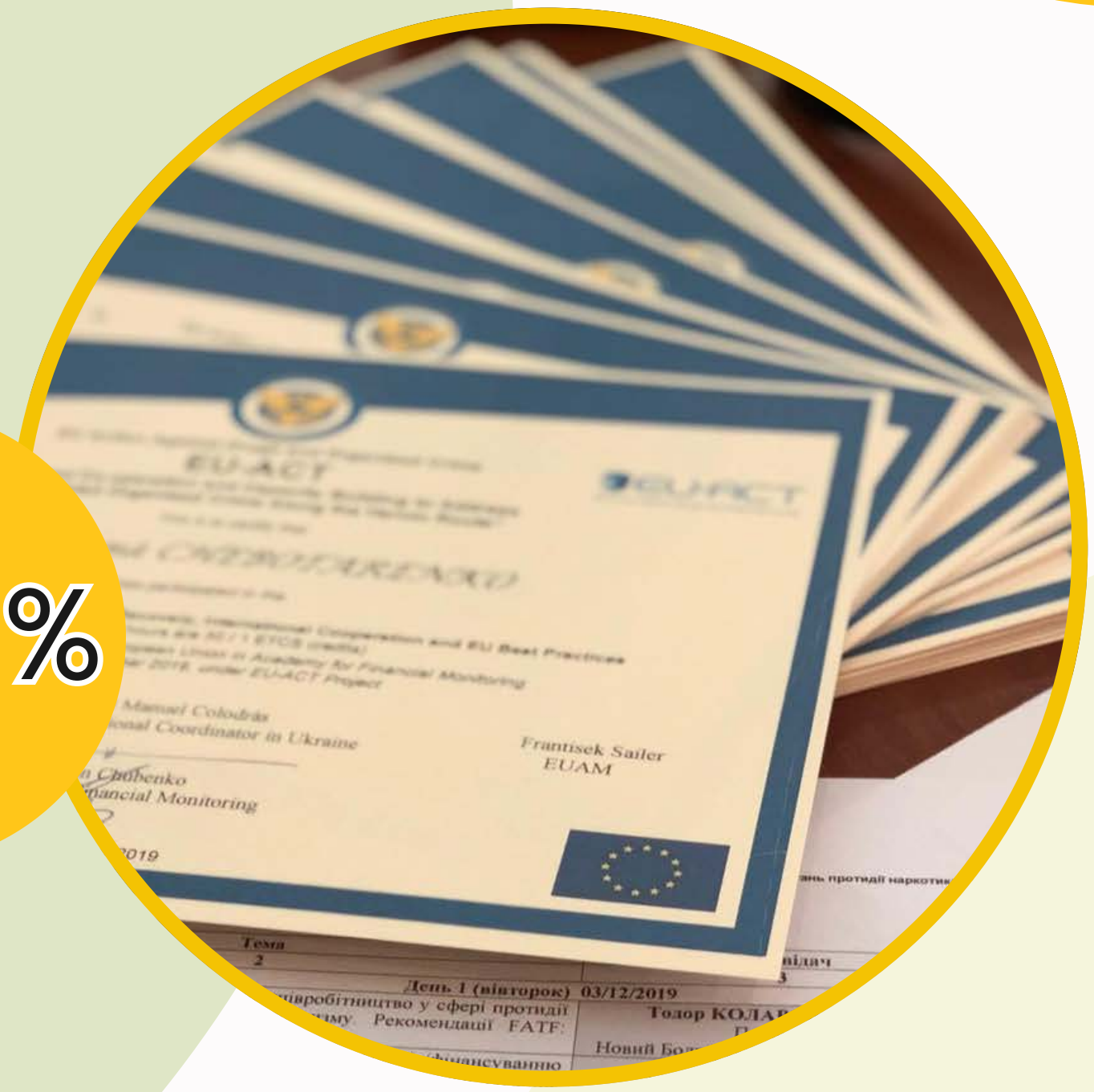
- 64,5 ОСОБИСТА ПОТРЕБА В САМОРОЗВИТКУ
- 58,9 ПОКРАЩЕННЯ ПРОФЕСІЙНИХ НАВИЧОК ТА ЗНАНЬ
- 45,6 ДЛЯ РЕАЛІЗАЦІЇ ВЛАСНИХ МРІЙ ТА ПЛАНІВ
- 35,5 ОСОБИСТА ПОТРЕБА В ПОСТІЙНОМУ ПІДВИЩЕННІ РІВНЯ ОСВІТИ
- 35,2 МОЖЛИВІСТЬ БІЛЬШЕ ЗАРОБЛЯТИ
- 31,4 МОЖЛИВІСТЬ ЗРОБИТИ ГАРНУ КАР'ЄРУ
- 20,6 ЩОБ ВІДКРИТИ ВЛАСНУ СПРАВУ

× × × ×

ВАЖЛИВІСТЬ ОТРИМАННЯ СЕРТИФІКАТУ



84,7 %



НАЙЦІКАВІШІ НАПРЯМКИ НЕФОРМАЛЬНОЇ ОСВІТИ

ПСИХОЛОГІЧНИЙ
53,7%



ЦИФРОВОЇ ТА
КОМП'ЮТЕРНОЇ
ГРАМОТНОСТІ
44,9%



САМОРОЗВИТОК
49,8%

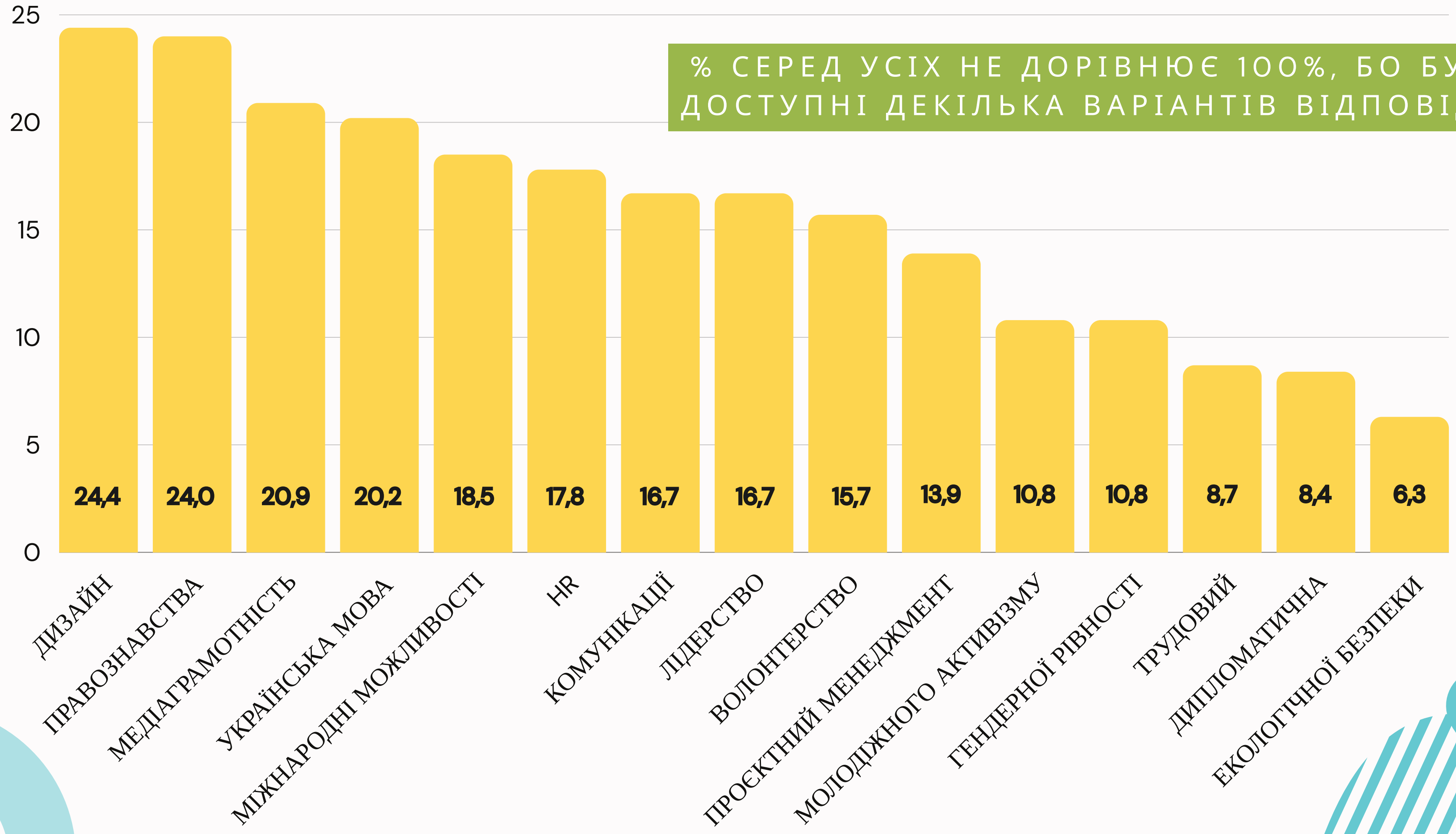


ПІДПРИЄМНИЦТВА
24,7%

% СЕРЕД УСІХ НЕ ДОРІВНЮЄ 100%, БО БУЛИ
ДОСТУПНІ ДЕКІЛЬКА ВАРІАНТІВ ВІДПОВІДЕЙ

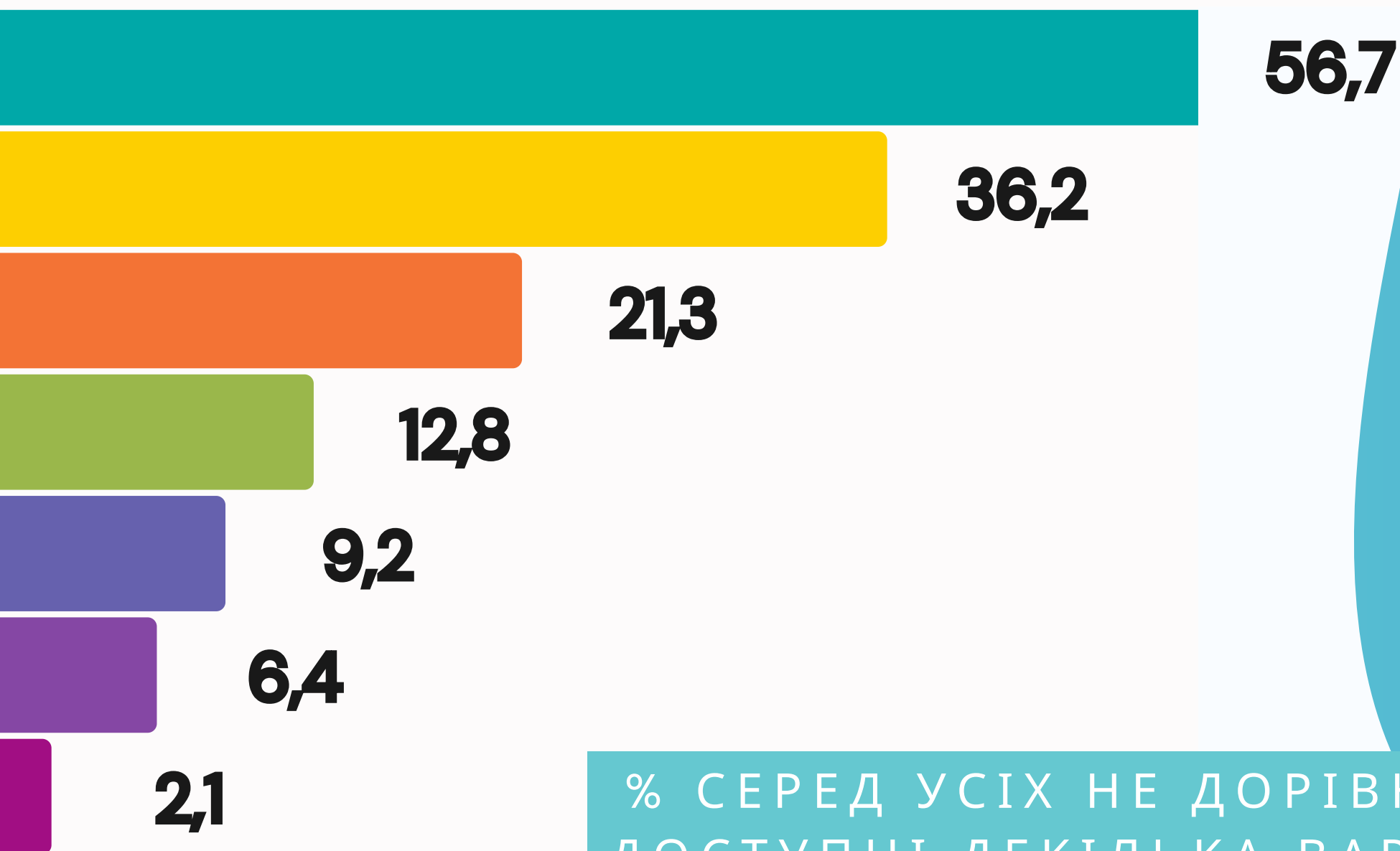
ІНШІ НАПРЯМКИ

% СЕРЕД УСІХ НЕ ДОРІВНЮЄ 100%, БО БУЛИ ДОСТУПНІ ДЕКІЛЬКА ВАРІАНТІВ ВІДПОВІДЕЙ



ПРИЧИНИ

- Не маю часу
- Не маю бажання
- Не вистачає коштів
- Сам проходжу
- Маю достатнь знань та навичок
- Немає курсів до власних потреб
- Не вистачає інформації про освітні можливості



% СЕРЕД УСІХ НЕ ДОРІВНЮЄ 100%, БО БУЛИ ДОСТУПНІ ДЕКІЛЬКА ВАРІАНТІВ ВІДПОВІДЕЙ

БАЖАННЯ ПРОЙТИ НЕФОРМАЛЬНУ ОСВІТУ: "НІ"

32,9 %

ОСНОВНІ ВИСНОВКИ


ЗГІДНО

СТАТИСТИКИ

46 %

ОПИТАНИХ ОСІБ

14-17 РОКІВ



ПРОДОВЖЕННЯ ДАЛІ

68 %

жінок респонденток,
чоловіків цієї вікової
групи опитано 32 %

64 %

не були активістами,
але 27 % долучалися до
учнів.самоврядування

80 %

мають базову середню
освіту (повних 9 класів),
а 16 % повну загальну

72 %

задоволені освітою,
але 16 % – ні, а 12 %
важко відповісти

92 %

позитивно відносяться
до неформальної освіти,
а пройти її бажать 52 %

24 %

вважать перевагою
неформальної освіти
ефективність знань

ПРОДОВЖЕННЯ

73 %

мають потребу в саморозвитку, тому хочуть проходити неформальну освіту

25,3 %

не мають часу, щоб брати участь в неформальній освіті, а 23,4 % – бажання

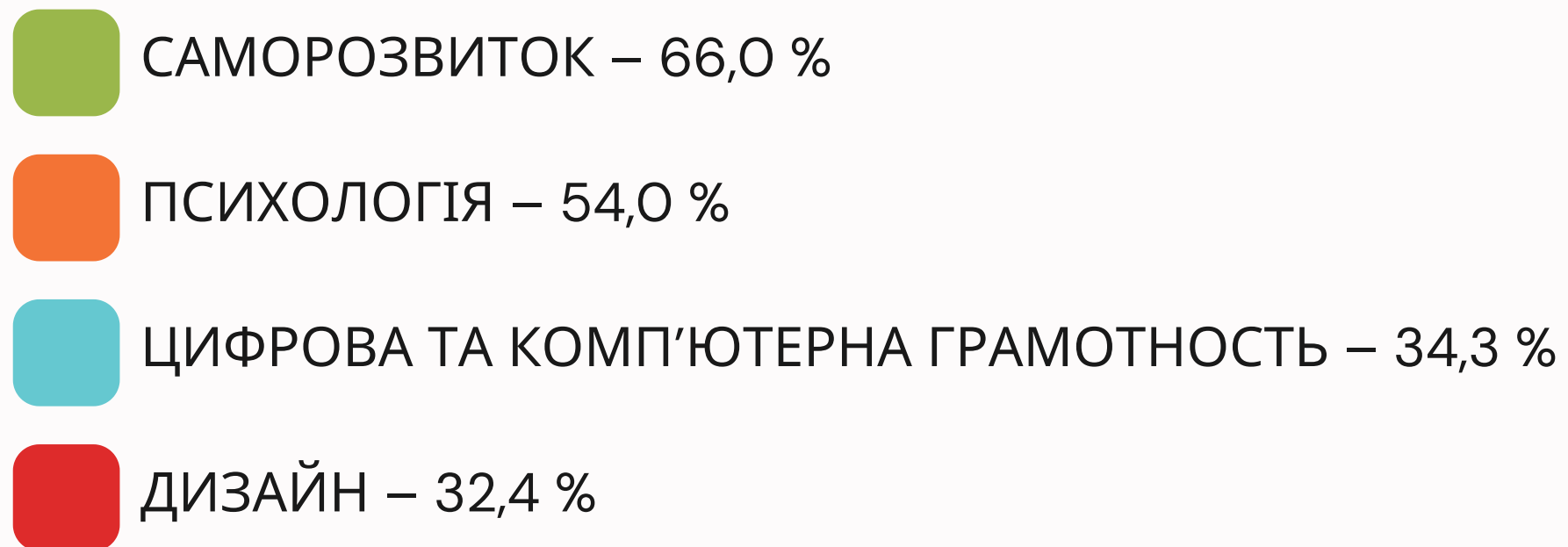
77,4 %

хочуть отримати сертифікат/документ про участь в неформальній освіті

58,4 %

вважають майстер-класи найбільш ефективними, а 46 % – тренінги

4 НАЙЦІКАВІШІ НАПРЯМКИ НЕФОРМАЛЬНОЇ ОСВІТИ




ЗГІДНО

СТАТИСТИКИ

17,3 %

ОПИТАНИХ ОСІБ

18-25 РОКІВ



ПРОДОВЖЕННЯ ДАЛІ

58 %

жінок респонденток,
чоловіків цієї вікової
групи опитано 42 %

28,4 %

долучалися до учнів.
самоврядування, але не
були активістами 23 %

66,2 %

мають повну загальну.
середню освіту, а 25,7 %
професійно-технічну

69 %

задоволені освітою,
але 16,2 % – ні, а 14,9 %
важко відповісти

94,6 %

позитивно відносяться
до неформальної освіти,
а пройти її бажать 70,3 %

29,7 %

вважать перевагою
неформальної освіти
доступність

ПРОДОВЖЕННЯ

44,6 %

мають потребу в
реалізації мрій і планів,
тому хочуть проходити
неформальну освіту

21,6 %

не мають часу, щоб
брати участь в
неформальній освіті,
а 9,5 % – коштів

90,4 %

хочуть отримати
сертифікат/документ
про участь в
неформальній освіті

58 %

вважають тренінги
найбільш ефективними,
а 54 % – майстер-класи

4 НАЙЦІКАВІШІ НАПРЯМКИ НЕФОРМАЛЬНОЇ ОСВІТИ

- ПСИХОЛОГІЯ – 44,6 %
- САМОРОЗВИТОК – 35,1 %
- ЦИФРОВА ТА КОМП'ЮТЕРНА ГРАМОТНОСТЬ – 29,7 %
- ПІДПРИЄМНИЦТВО – 27,0 %



2


ЗГІДНО

СТАТИСТИКИ

14 %

ОПИТАНИХ ОСІБ

25-34 РОКІВ



ПРОДОВЖЕННЯ ДАЛІ

80 %

жінок респонденток,
чоловіків цієї вікової
групи опитано 20 %

40 %

не були активістами,
але 26 % долучалися до
учнів.самоврядування

48,3 %

мають повну вищу
освіту (магістр), а 20 %
базову вищу (бакалавр)

78,3 %

задоволені освітою,
але 15 % – ні, а 6,7 %
важко відповісти

98,3 %

ПОЗИТИВНО ВІДНОСЯТЬСЯ
до неформальної освіти,
а пройти її бажать 86,7 %

41,7 %

вважать перевагою
неформальної освіти
навчання протягом життя

ПРОДОВЖЕННЯ

80 %

мають потребу в покращенні проф.навичок,
тому хочуть проходити неформальну освіту

11,7 %

не мають часу, щоб брати участь в неформальній освіті,
а 8,3 % – проходять самі

94,2 %

хочуть отримати сертифікат/документ про участь в неформальній освіті

63,3 %

вважають тренінги найбільш ефективними,
а 58 % – майстер-класи


4 НАЙЦІКАВІШІ НАПРЯМКИ НЕФОРМАЛЬНОЇ ОСВІТИ

- ЦИФРОВА ТА КОМП'ЮТЕРНА ГРАМОТНОСТЬ – 52,0 %
- ПСИХОЛОГІЯ – 46,2 %
- САМОРОЗВИТОК – 40,4 %
- ПІДПРИЄМНИЦТВО – 40,4 %



2

**ЗГІДНО
СТАТИСТИКИ
22,7 %
ОПИТАНИХ ОСІБ
35 І БІЛЬШЕ РОКІВ**



84,5 %

жінок респонденток,
чоловіків цієї вікової
групи опитано 15,5 %

50,5 %

не були активістами,
але 19,6 % долучалися до
волонтерства

45,4 %

мають повну вищу освіту.
(магістр), а 24,7 %
професійно-технічну

76,3 %

задоволені освітою,
але 18,6 % – ні, а 5,2 %
важко відповісти

96 %

позитивно відносяться до
неформальної освіти, а
пройти її бажать 85,6 %

35 %

вважать перевагою
неформальної освіти
навчання протягом життя

ПРОДОВЖЕННЯ ДАЛІ

ПРОДОВЖЕННЯ

80 %

мають потребу в покращенні проф.навичок,
тому хочуть проходити неформальну освіту

7,2 %

не мають часу, щоб брати участь в неформальній освіті,
а 3 % – проходять самі

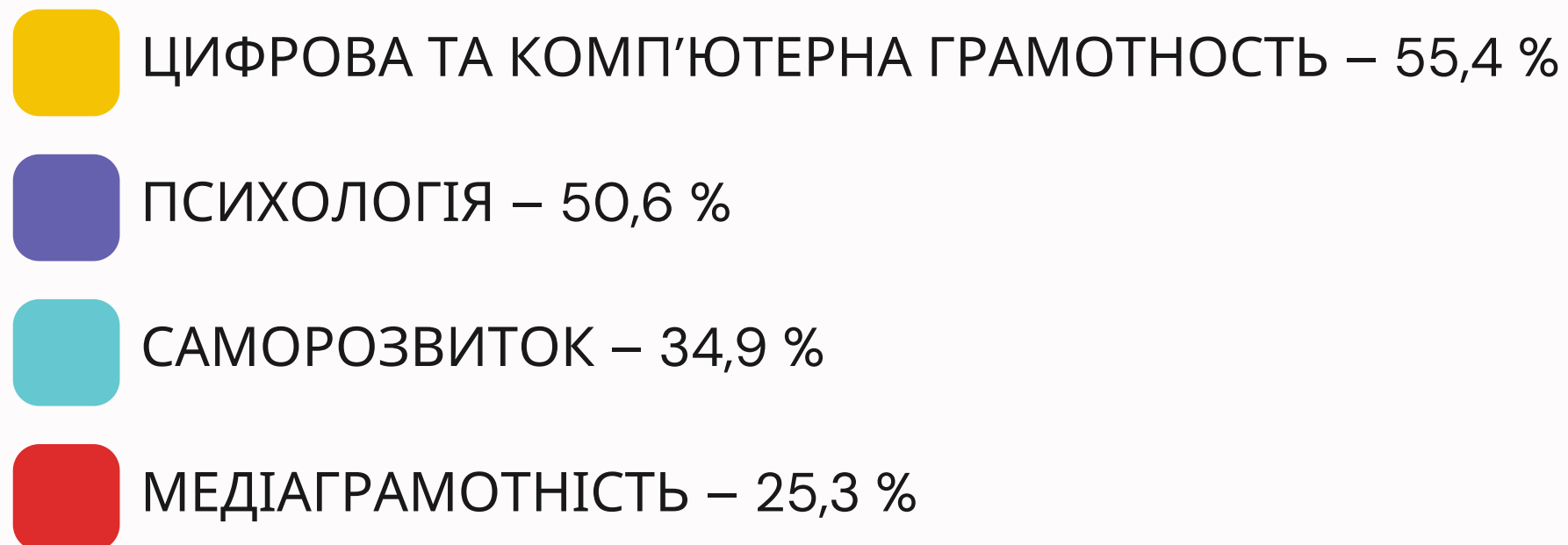
86,6 %

хочуть отримати сертифікат/документ про участь в неформальній освіті

55,7 %

вважають тренінги найбільш ефективними,
а 51,5 % – майстер-класи

4 НАЙЦІКАВІШІ НАПРЯМКИ НЕФОРМАЛЬНОЇ ОСВІТИ



2

**РЕКОМЕНДУЄМО ОРГАНІЗАЦІЯМ,
ЩО ПРАЦЮЮТЬ З МОЛОДДЮ:
ВРАХОВУВАТИ ЇХНЮ ДУМКУ**




АБИ МАТИ УСПІХ



ДОСЛІДЖЕННЯ ПРОВОДИЛОСЯ МОЛОДІЖНОЮ РАДОЮ ПРИ КРЕМІНСЬКІЙ МВА

НА ОСНОВІ ДАНИХ РЕЗУЛЬТАТІВ, МОЛОДІЖНА РАДА
ПОЧАЛА ПІДГОТОВКУ ОСВІТНЬОГО ОНЛАЙН-ПРОЄКТУ





КРЕМІННА МОЛОДІЖНА

